

Calcul

La bataille des cartes CE1



But du jeu :

Être le premier à gagner 10 jetons.

Matériel :



- 1 jeu de 54 cartes (sans les figures)
- Des jetons (ou des bouchons)

Nombre de joueurs :


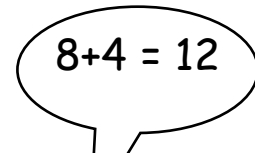


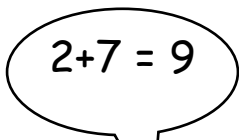
- 2 joueurs.

Déroulement :

1/ Les cartes sont mélangées puis distribuées entre les joueurs. Les joueurs ne regardent pas leur carte et les posent devant eux.



2/ Chaque joueur pose en même temps les deux premières cartes de son paquet. Chacun annonce son total :



Celui qui a le plus gagne 1 jeton et les cartes sont mises de côté.

Fin de la partie :

Le gagnant est celui qui a gagné 10 jetons.

Variante :

On peut ajouter les figures qui valent alors : valet = 10, dame = 15, roi = 20