

**Consigne 1** : s'entraîner à construire sur papier blanc des losanges en te servant de la vidéo

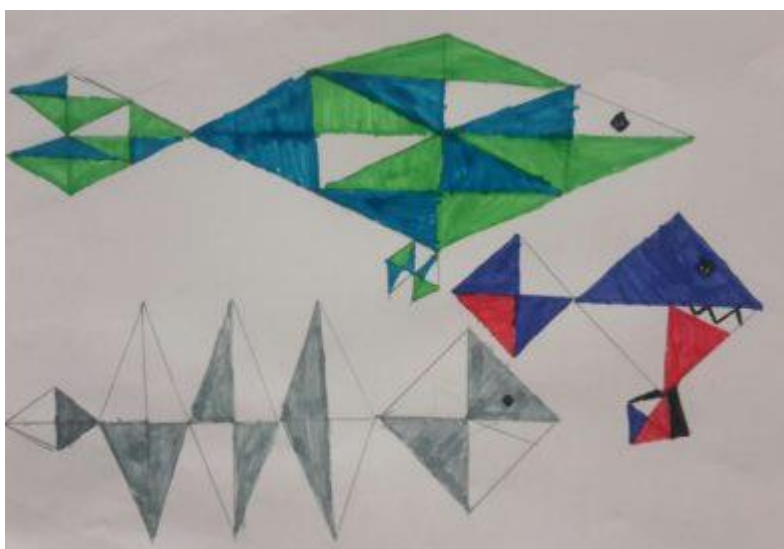


- un losange de 7 cm de côté et ayant une diagonale mesurant 4 cm.

- un losange de 8,5 cm de côté et ayant une diagonale mesurant 2,5 cm.

**Consigne 2** : une fois que tu as bien mémorisé la technique.

- Mois d'Avril oblige, le mois des poissons. Essaie de dessiner des poissons rien qu'avec des losanges.

**Aide** : Pense à les colorier et m'envoyer la photo de tes beaux poissons. Je les afficherai sur la page de la classe.

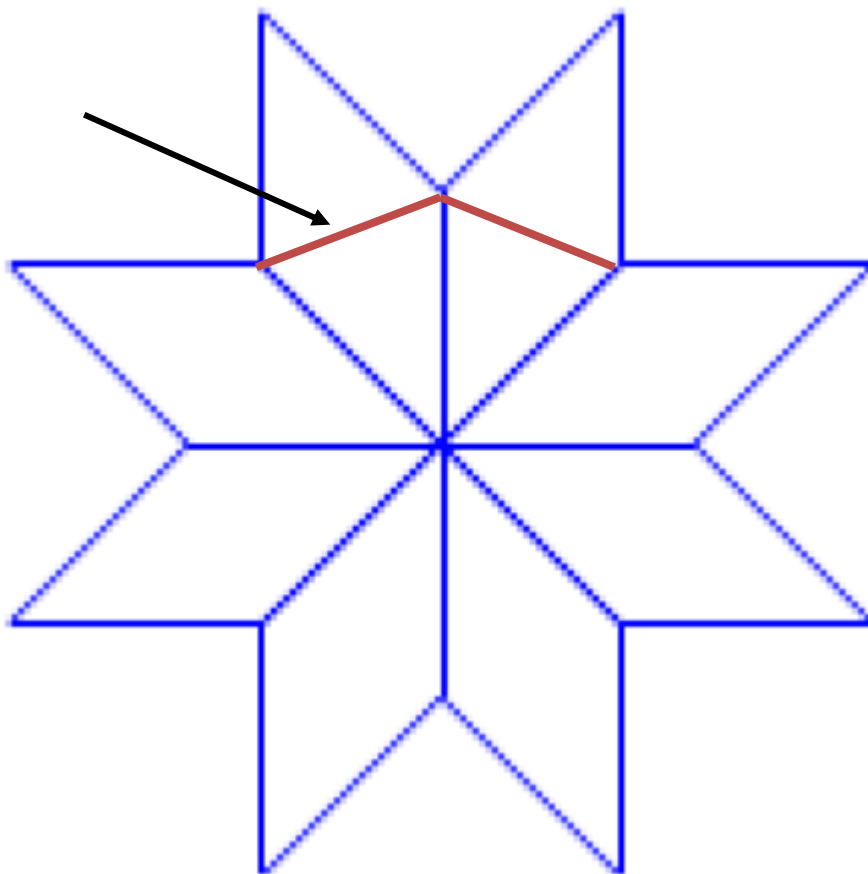


**Consigne 3** : une fois que tu as bien mémorisé la technique, voici 3 défis :

- Pour tracer les losanges, tu dois prendre les mesures directement sur le dessin imprimé avec ta règle et ton compas

Essaye de reproduire cette figure en utilisant les techniques de construction des losanges. Ajoute-y de la couleur.

**Aides** : Dessine une diagonale et trace le premier losange. Puis sers-toi de ce que tu sais de la construction des triangles.



**Consigne 4** : une fois que tu as bien mémorisé la technique.

Pour tracer les losanges, tu dois prendre les mesures directement sur le dessin imprimé avec ta règle et ton compas.

Essaye de reproduire cette figure en utilisant les techniques de construction des losanges.

**Aide** : Dessine une diagonale et trace le premier losange. Puis sers-toi de ce que tu sais de la construction des triangles. Ajoute-y de la couleur.

